

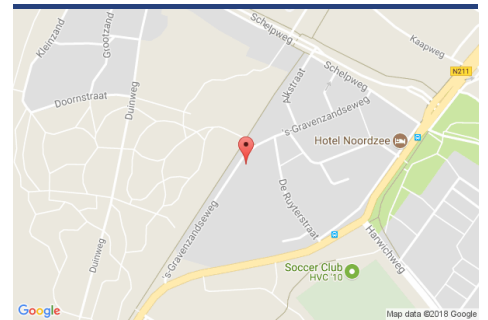
Datum inzage rapport: 01-02-2018 10:47

Test Uitgebreide bedrijfscontrole

Algemeen

Bedrijfsnaam	Agglo-Bouw Voorbeeld B.V.
Telefoonnummer	0174-685002
BTW-nummer	NL123454111B01
Bedrijfsvorm	Naamloze vennootschap, gewone structuur sinds 05 dec 2007
KvK	27654321
Branche code	1622
Jaar van oprichting	1993
Status	Actief
Website	www.agglobouw.nl
Straat	's-Gravenzandseweg 274
Adres	3151 TW Hoek van Holland
Land	Nederland
Over de branche	Instructiescholen, -kampen en -diensten Maatschappelijke individuele- en gezinsdiensten Amateurtheatergezelschap Overig sport- en recreatieonderwijs Maatschappelijk werk Kunstzinnige vorming van amateurs (geen dansscholen)
Aantal medewerkers	
Handelsnamen	Agglo Projectontwikkeling,

Locatie



Informatie uit de ELENA database

● Bedrijfsnaam	Geen registraties in database
● Adres	Geen registraties in database
● KvK	Geen registraties in database



Informatie uit de Crimimail database

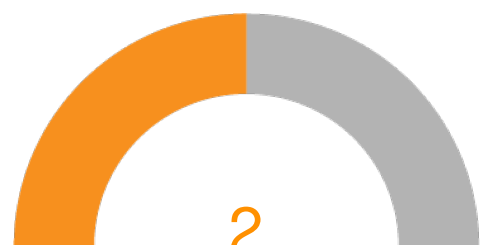
● Bedrijfsnaam	Geen registraties in database
● Adres	Geen registraties in database
● KvK	Geen registraties in database



Aanvullende informatie risicorating

Incasso: er zijn geen incassovorderingen ontvangen voor dit bedrijf.
Betalingen: er zijn geen meldingen van vertraagd betaaldedrag.
Bedrijfstak: dit segment is minder risicovol dan gemiddeld.
Rechtsvorm: bedrijven met deze rechtsvorm hebben statistisch gezien een verhoogd risico.

Risicorating 2/4



Kredietinformatie

Status		Actief
Kredietadvies	€	8750
Eigen vermogen	€	18844000
Liquide middelen	€	2214000

Aanvullende informatie

30

Faillissementenscore
Hoog risico 30/100



70 tot 100
30 tot 70
0 tot 30

Laag risico
Gemiddeld risico
Verhoogd risico

-3

Betaaltermijn
Bovengemiddelde betaler
Branche gemiddelde 0



+30 voor betaaltermijn
0 op betaaltermijn
-15 na betaaltermijn
-30 na betaaltermijn
-60 na betaaltermijn
-90 na betaaltermijn
-120 na betaaltermijn

Zeer goede betaler
Goede betaler
Bovengemiddelde betaler
Gemiddelde betaler
Ondergemiddelde betaler
Slechte betaler
Zeer slechte betaler

0

Financiële sterkte
Cijfers niet beschikbaar



Netto eigen vermogen

5A: 50M- hoger
4A: 25-50M
3A: 10-25M
2A: 2-10M
1A: 1-2M
A: 500-1M
B: 300-500K
C: 150-300K
D: 100-150K
E: 50-100K
F: 25-50K
G: 10-25K
H: 0-10K

Volgestort kapitaal


5AA: 50M- hoger
4AA: 25-50M
3AA: 10-25M
2AA: 2-10M
1AA: 1-2M
AA: 500-1M
BB: 300-500K
CC: 150-300K
DD: 100-150K
EE: 50-100K
FF: 25-50K
GG: 10-25K
HH: 0-10K

O: Cijfers niet beschikbaar
NB: Nieuw bedrijf bestaat korter dan 12 maanden
N: Negatief netto eigen vermogen
NQ: Niet meer actief

Moederbedrijf

Bedrijfsnaam		
Dummy Test Subject 07 B.V.	kvk:	Controleren
Oprichtingsdatum	2007-12-06	
Financiële sterkte	10-25K	2 Laag 2/4

Aandelen verhouding



Dummy Test Subject 07 B.V. 100.0%


Directeur

Jan Jansen	Bevoegd Functionaris	Controleren
Vanaf	05-2015	
Straat	's-Gravenzandseweg 274	
Postcode	3151 TW	
Plaats	Hoek van Holland	
Land	Nederland	



Locatie

Jan janseren	Directeur	Alleen tekeningsbevoegd	Controleren
Vanaf	12-2007		
Straat	Parkhaven 20		
Postcode	3016 GM		
Plaats	Rotterdam		
Land	Nederland		



Locatie

Dochterbedrijf

Voorbeeld B.V.

Branche	Betonblokken en -stenen
Land	Nederland
Start datum	2004
Aandelenpercentage	100.0%

Voorbeeld holding

Branche	Beheerfondsen
Land	Nederland
Start datum	2016
Aandelenpercentage	100.0%

Voormalig dochter bedrijf

Voorbeeld maatschap

Voorbeeld maatschap 2

Voorbeeld holding 2

Voorbeeld V.O.F.

BTW-nummer controle

Geldigheid-document	Geldig
Bedrijfsnaam	Agglo-Bouw Voorbeeld B.V.
BTW-nummer	NL123454111B01
Adres	3151 TW Hoek van Holland



Betaalgedrag

● Betaalgedrag

● Betaalgedrag in branche

0

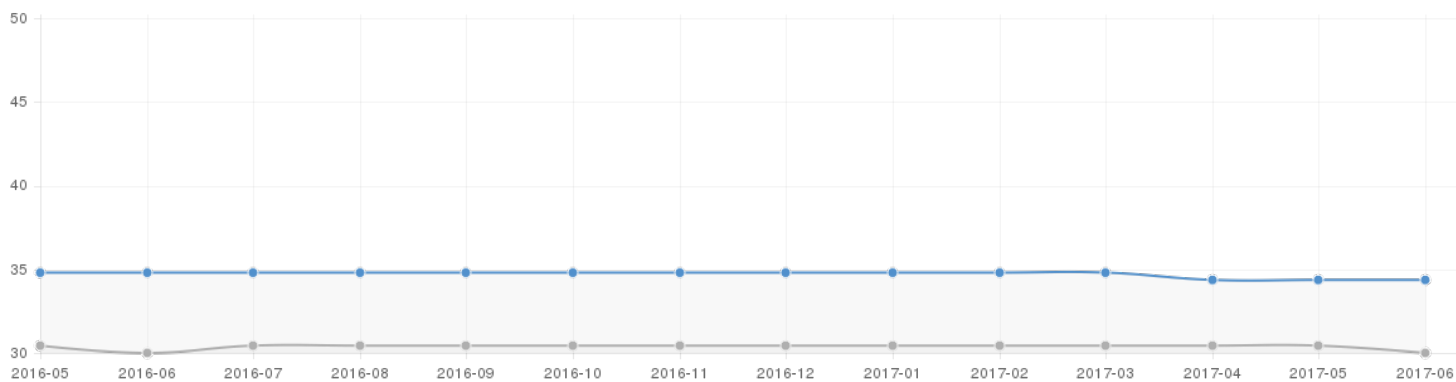
Faillissementenscore

● Faillissementenscore

30

● Faillissementenscore in branche

40



Informatie uit de Insolventie database

● Bedrijfsnaam

Geen registraties in database

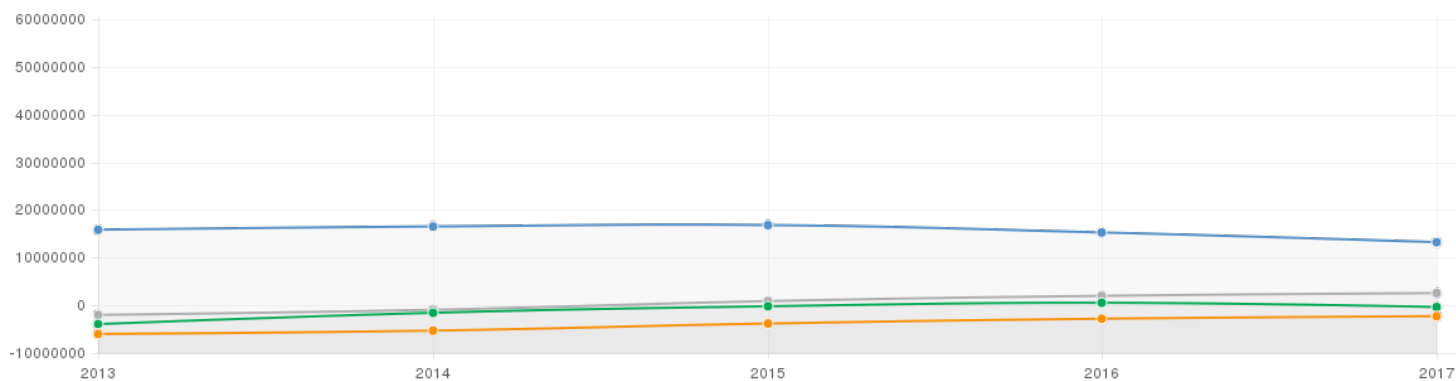
● Adres

Geen registraties in database



Samenvatting balans

Activa	2013	2014	2015	2016	2017	
● Eigen vermogen	8318000	10792000	14962000	17501000	18844000	7.7% ↑
● Totaal activa	49260000	50836000	51500000	47964000	43289000	-9.7% ↓
● Werkkapitaal	3908000	9322000	12460000	14171000	12120000	-14.5% ↓
● Netto verlies / Winst	-858000	762000	4170000	6482000	7706000	18.9% ↑



Balansdata

Activa	2013	2014	2015	2016	2017	
Vlottende activa						
Totaal voorraden	1442000	1552000	1458000	1355000	1258000	-7.2% ↓
Liquide middelen	4250000	4750000	5215000	2154000	2214000	2.8% ↑
Tegoeden van gelieerde bedrijven	1942000	1826000	1811000	2500000	1200000	-52% ↓
Som der vlottende activa	34067000	34885000	36028000	31624000	26949000	-14.8% ↓
Totaal vorderingen	28375000	28583000	29355000	28115000	23477000	-16.5% ↓
Debiteuren	14835000	14999000	15003000	12500000	10125000	-19% ↓
Overige vorderingen	11598000	11758000	12541000	13115000	12152000	-7.3% ↓
Vaste activa						
Immateriële vaste activa	5725000	5766000	5358000	6211000	6211000	0% ↑
Terrein en gebouwen	6899000	7159000	7042000	7042000	7038000	-0.1% ↓
Machines en materieel	261000	249000	271000	281000	281000	0% ↑
Totaal financiële vaste activa	2201000	2666000	2666000	2666000	2666000	0% ↑
Totaal materiële vaste activa	7267000	7519000	7448000	7463000	7463000	0% ↑
Som der vaste activa	15193000	15951000	15472000	16340000	16340000	0% ↑
Totaal immateriële vaste activa	5725000	5766000	5358000	6211000	6211000	0% ↑
Aandelen in Groepsbedrijven	2201000	2666000	2666000	2666000	2666000	0% ↑
Overige vaste operationele activa	107000	111000	135000	140000	144000	2.9% ↑
Passiva						
Kortlopende verplichtingen						
Schulden aan leveranciers en handelskredieten	15355000	17562000	15973000	12588000	11442000	-9.1% ↑
Totaal vlottende passiva	30159000	25563000	23568000	17453000	14829000	-15% ↑
Openstaande crediteuren	15355000	17562000	15973000	12588000	11442000	-9.1% ↑
Belastingen	4155000	8001000	7595000	4865000	3387000	-30.4% ↑
Overige passiva	40942000	40044000	36538000	30463000	24445000	-19.8% ↑
Langlopende verplichtingen						
Hypotheken/leningen	9660000	12227000	12227000	11588000	8511000	-26.6% ↑
Totaal schulden lange termijn	9361000	12924000	11548000	11588000	8511000	-26.6% ↑
Achtergestelde leningen	1422000	1557000	1422000	1422000	1105000	-22.3% ↑
Vermogen						
Eigen vermogen	8318000	10792000	14962000	17501000	18844000	7.7% ↑
Gestort en opgevraagd kapitaal	12000	12000	12000	12000	12000	0% ↑
Totaal wettelijke en statutaire reserves	5040000	5040000	5426000	6235000	6284000	0.8% ↑
Overige reserves	4124000	5740000	9524000	11254000	12548000	11.5% ↑

Bedrijfshistorie

Datum	Type	Vorig
02-03-2011	Verandering bedrijfsnaam	Voorbeeld Holding B.V.
02-06-2017	Verandering van status	Er is een aansprakelijkheidsverklaring gedeponneerd
02-06-2017	Verandering van status	Er is een aansprakelijkheidsverklaring gedeponneerd
02-06-2017	Verandering van status	Er is een aansprakelijkheidsverklaring gedeponneerd
04-08-2016	Verandering van status	De aansprakelijkheidsverklaring is ingetrokken
04-08-2016	Verandering van status	De aansprakelijkheidsverklaring is ingetrokken